


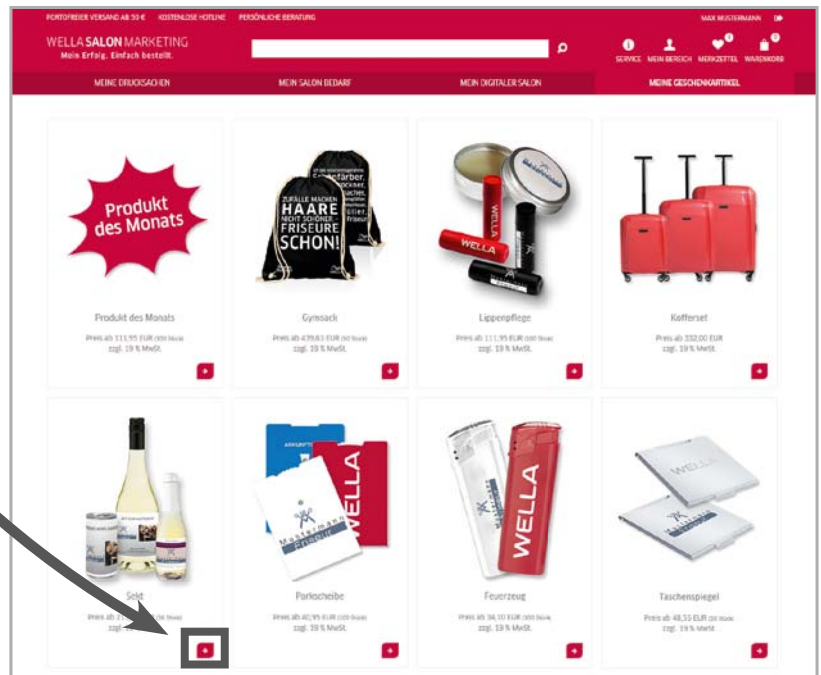
# WELLA SALON MARKETING

Mein Erfolg. Einfach bestellt.

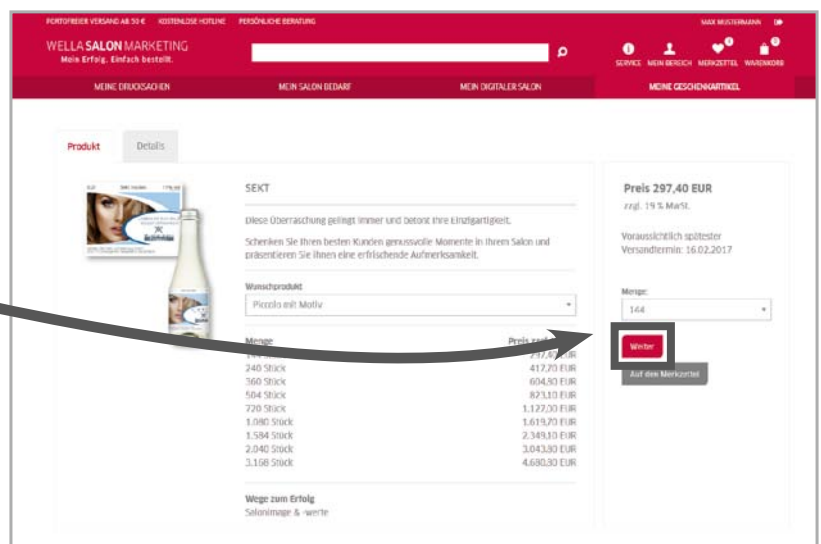
## SO EINFACH GEHT WELLA SALON MARKETING

Wie bestelle ich mein individuelles Werbemittel?

- 1 Klicken Sie auf der Werbemaßnahmenübersichtsseite auf , um detailliertere Informationen über Ihre persönliche und individuelle Werbemaßnahme zu erhalten.



- 2 Wenn Sie nun Ihre individuelle Werbemaßnahme gestalten möchten, wählen Sie bitte die gewünschte Menge aus und klicken Sie im Anschluss an Ihre Auswahl auf den Button „Weiter“.



# WELLA SALON MARKETING

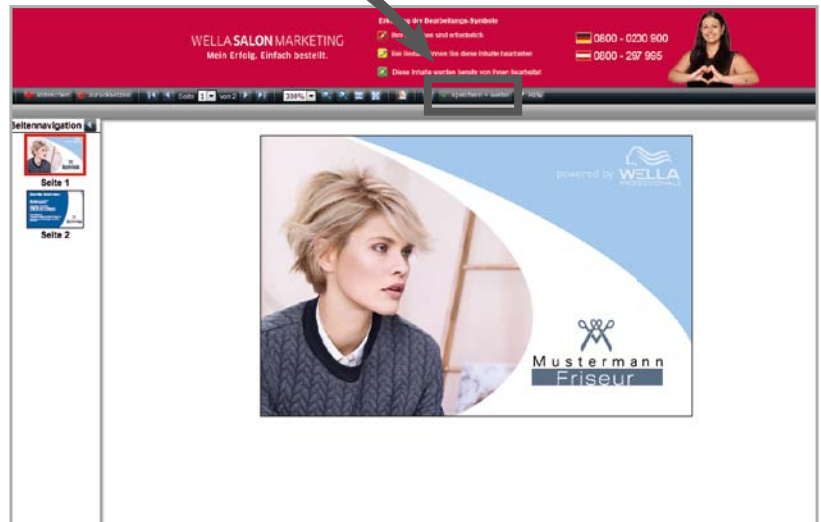
## Mein Erfolg. Einfach bestellt.

3

Entscheiden Sie in Ihrer Individualisierungsoberfläche, welche Elemente in Ihrem Werbemittel verwendet werden sollen. Ihre hinterlegten Daten (zu finden unter **„MEIN BEREICH“**), fließen automatisch in Ihre Werbemaßnahmen ein. Entscheiden Sie selbst, welches Motiv oder welches Foto Ihre Werbemaßnahme schmücken soll.

Sind alle Elemente nach Ihren Vorstellungen geändert? Dann klicken Sie bitte auf **„speichern + weiter“** in der Navigationsleiste Ihrer Individualisierungsoberfläche.

Im Anschluss daran, können Sie Ihren Einkauf fortsetzen oder Ihre Bestellung abschließen.



Wir beraten Sie gerne

🇩🇪 0800 - 0200 900

🇪🇸 0800 - 297 995

von Montag bis Freitag 9:00 - 17:00 Uhr

